

Boletín Agrometeorológico
ISSN 1851-1783

INTA General Cabrera

General Cabrera: Latitud: 32° 48 Longitud: 63° 52 Altura s.n.m. 296 m
Mes: Junio 2023

Días	Temperatura del Aire (°C)		Lluvia (mm)	Viento	
	Mínima	Máxima		Vel. max. Km/hs	Dirección
1	4.7	24.1	0.2	45.1	SSW
2	10.7	27.6	0.0	33.8	SSW
3	13.3	22.6	0.0	25.7	NE
4	8.0	18.2	0.0	38.6	N
5	7.6	22.1	0.0	37.0	SSW
6	12.2	23.9	0.0	38.6	S
7	12.1	17.9	0.0	24.1	NE
8	15.0	27.0	0.0	27.4	SSW
9	8.7	20.4	0.0	48.3	N
10	7.9	14.3	0.0	33.8	NNE
11	-3.3	12.7	0.0	22.5	ENE
12	-4.3	13.0	0.0	30.6	ENE
13	-5.7	15.6	0.0	32.2	S
14	0.1	17.0	0.0	35.4	SSW
15	-2.2	16.8	0.0	35.4	S
16	-3.9	17.4	0.0	27.4	E
17	0.1	12.2	0.0	29.0	NE
18	-1.1	17.3	0.2	43.5	SSW
19	7.9	12.6	0.0	22.5	SW
20	7.3	11.7	0.2	16.1	NNE
21	6.1	13.0	6.6	19.3	SW
22	2.6	15.9	0.0	35.4	S
23	4.6	16.3	0.2	24.1	S
24	9.4	18.5	0.2	29.0	S
25	3.0	20.9	0.0	33.8	SSW
26	4.8	20.0	0.0	30.6	ENE
27	2.7	19.8	0.0	35.4	ESE
28	1.6	17.5	0.0	29.0	E
29	0.5	17.2	0.0	38.6	SSW
30	-0.6	18.8	0.0	27.4	S

Valor 0.2: no se considera lluvia

✚ Total de lluvia del mes de junio:

7.6 mm

✚ Total de lluvia acumulada en el año:

217.4 mm

✚ Total de lluvia acumulado Periodo Cultivos de Verano: (julio 22- junio 23)

417.2 mm

Lluvias registradas en General Cabrera en el mes de junio. Periodo 1975 – 2023

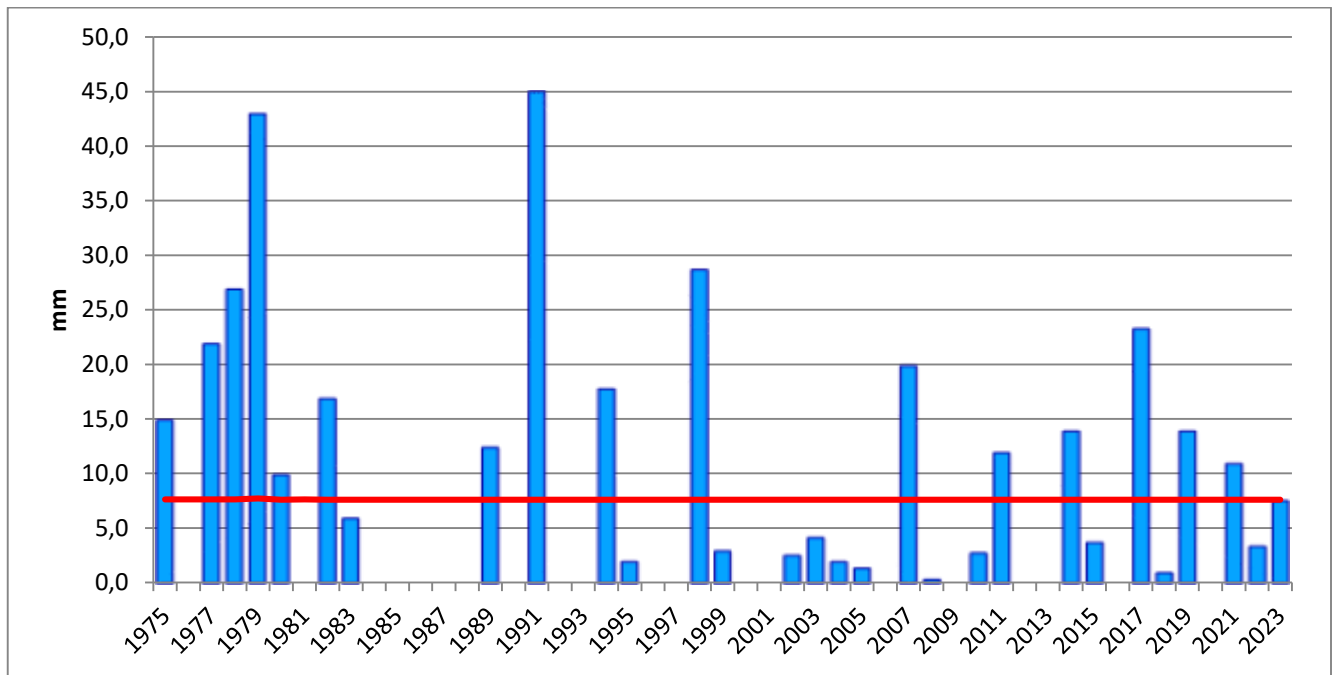


Gráfico 1. Línea roja: Promedio histórico 7.6 mm

Precipitaciones anuales acumuladas hasta el mes de junio durante los años 21/22/23 y promedio histórico

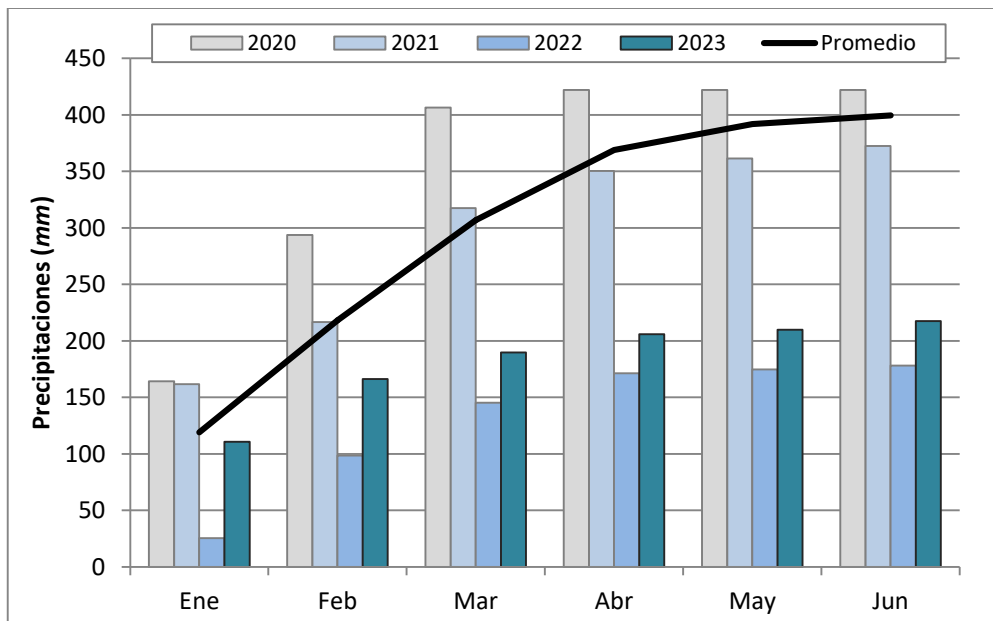


Gráfico 2. Acumulación de Precipitaciones

Las precipitaciones acumuladas desde enero hasta junio están por debajo del promedio histórico

Registro de las temperaturas máximas y mínimas del mes de junio

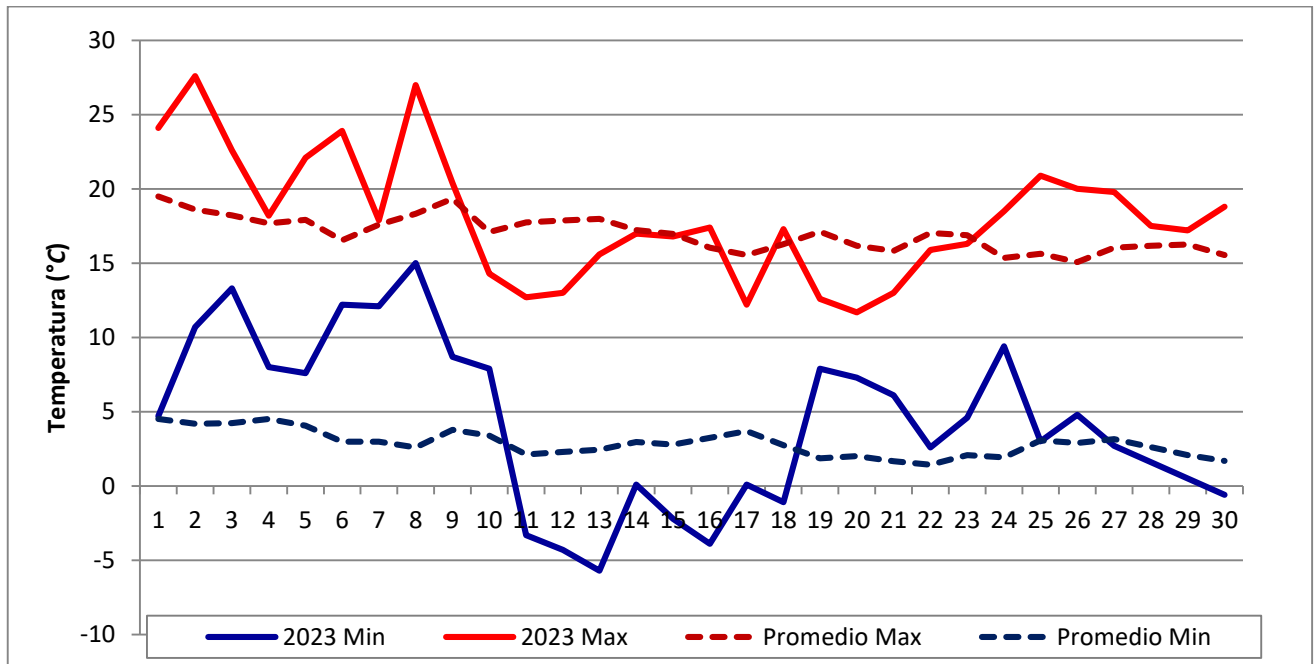


Grafico 3. Línea de puntos: promedio histórico de registros: año 2001-2023; Línea continua: registros año 2023.

Durante el mes se registraron 7 días con temperaturas inferiores a 0°C. El registro más bajo fue el día 13 con -5.7 °C.

Registro de temperaturas mínimas diarias ocurridas durante los últimos 7 años

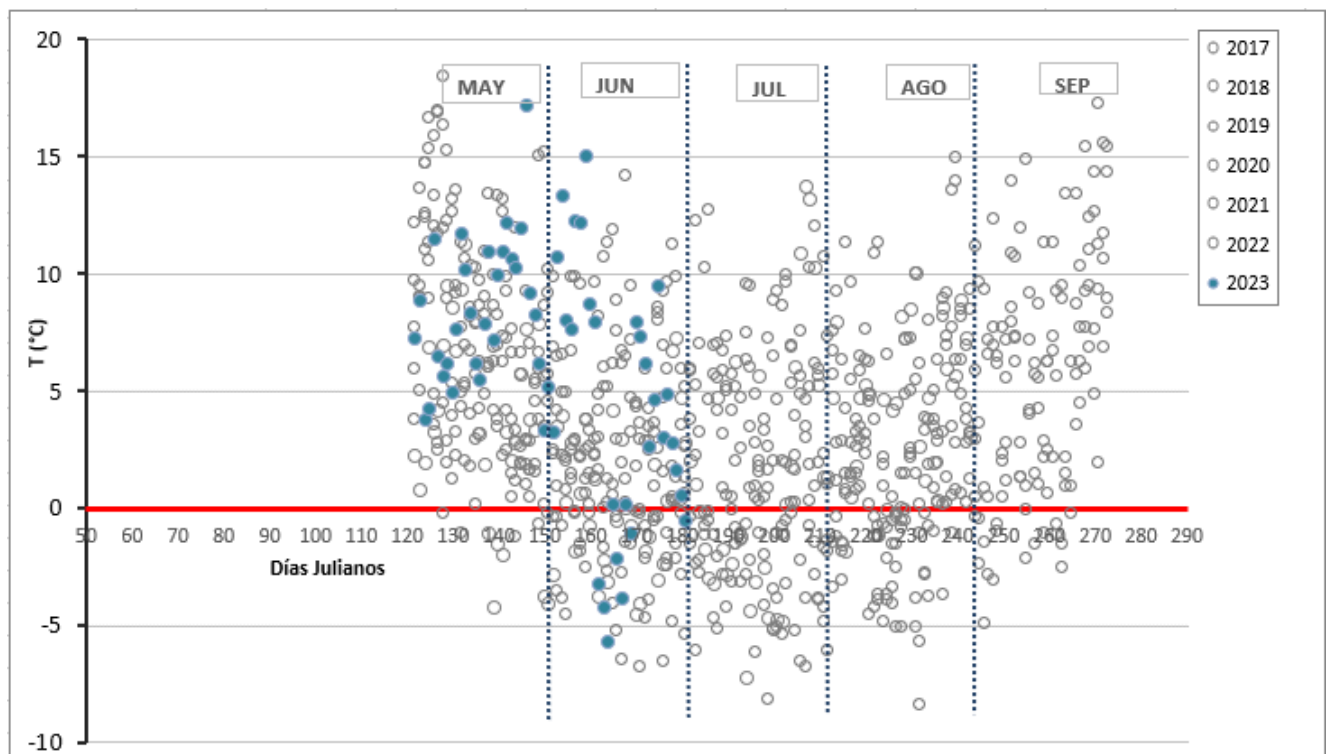


Grafico 4. Línea roja: Temperatura 0°C (cada punto corresponde al valor mínimo diario registrado)

Participan en la elaboración de este informe:
Biól. Mariela Monetti

Para suscribirse/cancelar su suscripción al boletín envíe un correo electrónico a:
agromet@gcabrera.arnetbiz.com.ar

Este boletín es editado en:
INTA AER General Cabrera
25 de Mayo 732 - (5809) General Cabrera-Prov. Córdoba
Teléfono 0358-4930052/1434

Auspicia



www.ciacabrera.com.ar

(c) Copyright 2001 INTA - Instituto Nacional de Tecnología Agropecuaria Todos los derechos reservados